

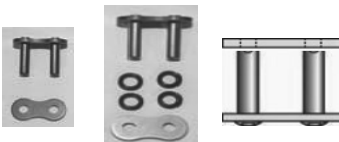




Druhy DID spojek

Druhy spojek		
RJ		Sponová spojka, snadné spojení a rozpojení et zu, není vhodná pro motocykly s vysokým výkonem.
FJ		Sponová spojka s p ítlakem, snadné spojení a rozpojení et zu, speciáln vyvinutá pro namáhané et zy, není vhodná pro motocykly s vysokým výkonem.
PL		Nýtovací spojka, klasická, rozklepávací, vhodné pro použití nýtovací sady WHALE obj.č. :MO 850-31
ZJ		Nýtovací spojka, speciální DID (nutné použít p ípravek pro snýtování DID KM500 , obj.č. MO 850-300).
XJ		Nýtovací spojka, speciální pro et zy 630 a 630, vhodné pro použití nýtovací sady WHALE obj.č. :MO 850-31.

